

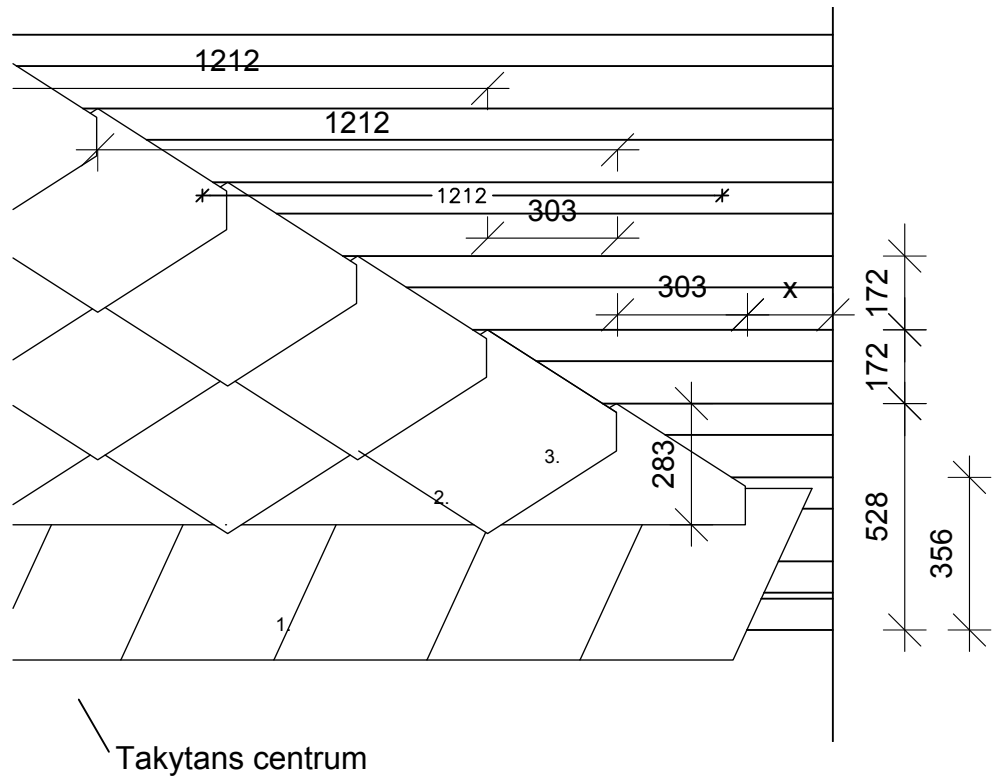
### MONTERING av Vertigo Rombus:

Teckningen visar monteringen av Vertigo Rombus.

Vertigo är monterat på T1 takläkt på distanslister med undertak. Avståndet mellan takstolarna ska vara max. 1 m.

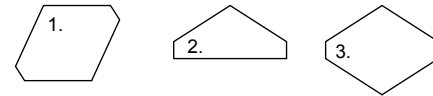
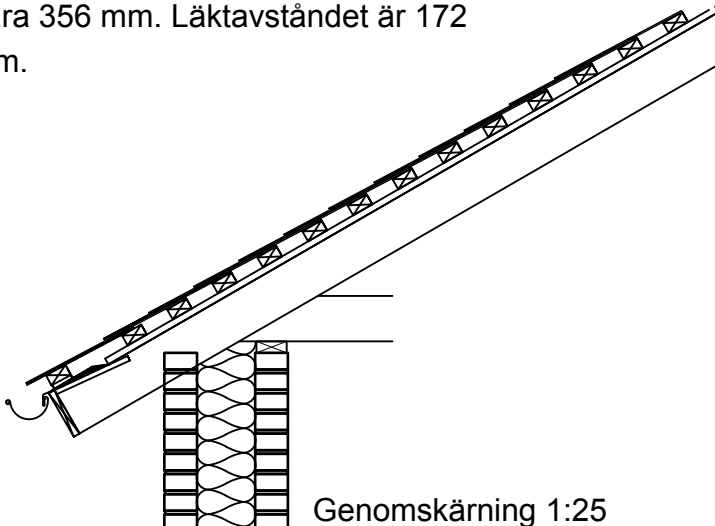
Kravet på läktningen är  $\pm 3$  mm uppmätt överallt med en 2 meter lång riktbräda.

Vertigo monteras med 2 st. skifferspik och 1 st. stormklammer på skiffersten.



### Startläkning:

Man utgår alltid från 70 mm uthäng över takrännan. Från framkant på läkt 1 till bakkant på läkt 2 ska avståndet vara 356 mm. Läktavståndet är 172 mm.



### Takventilation:

Luft tas in i (eller vid) takfoten och ut från (eller vid) takåsen. Ventilationsöppningens totala yta ska motsvara 2 ‰ av längden på takytan och 5 ‰ vid takåsen, vid tak med endast en takyta gäller 2 ‰ både vid takfot och takås. Luften ska fördelas jämnt över takytan. Kom ihåg att ta hänsyn till takfönster, eftersom ventilationen då kommer att brytas av intäckningar m.m.

*Alla ritningar är endast en vägledning och skall godkännas av egen konstruktör*

### Montering av Rombus skiffertak



Etex Nordic A/S  
Hästvägen 4, SV-212 35 Malmö  
T +46 040 49 02 5  
E info@etexnordic.com  
www.etexnordic.com